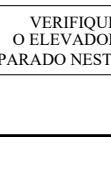
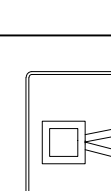
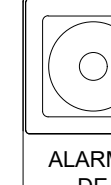
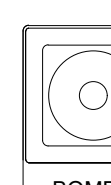
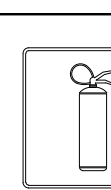

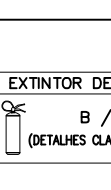

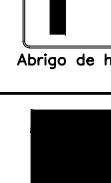







**Símbolos gráficos para sinalização de emergência contra incêndio e pânico segundo a NBR 13434**

SÍMBOLO	CÓDIGO
	P1 P10x30cm h = 1,80m DO EIXO AO PISO ACABADO Símbolo: circular; Fundo: branco; Pictograma: preto; Fala crúde e barra danfante: vermelha
	P2 P10x30cm h = 1,80m DO EIXO AO PISO ACABADO Símbolo: circular; Fundo: branco; Pictograma: preto; Fala crúde e barra danfante: vermelha
	P3 P10x30cm h = 1,80m DO EIXO AO PISO ACABADO Símbolo: circular; Fundo: branco; Pictograma: preto; Fala crúde e barra danfante: vermelha
	P4 P10x30cm h = 1,80m DO EIXO AO PISO ACABADO Símbolo: circular; Fundo: branco; Pictograma: preto; Fala crúde e barra danfante: vermelha
	A2 P10x30cm h = 1,80m DO EIXO AO PISO ACABADO Símbolo: triângulo; Fundo: amarelo; Pictograma: preto; Fala tráfego: preto
	A3 P10x30cm h = 1,80m DO EIXO AO PISO ACABADO Símbolo: triângulo; Fundo: amarelo; Pictograma: preto; Fala tráfego: preto
	A4 P10x30cm h = 1,80m DO EIXO AO PISO ACABADO Símbolo: triângulo; Fundo: amarelo; Pictograma: preto; Fala tráfego: preto
	S1 P10x30cm Símbolo: retângulo; Fundo: verde; Pictograma: fotoluminescente
	S2 P10x30cm Símbolo: retângulo; Fundo: verde; Pictograma: fotoluminescente
	S3 P10x30cm Símbolo: retângulo; Fundo: verde; Pictograma: fotoluminescente
	S8 P10x30cm Símbolo: retângulo; Fundo: verde; Pictograma: fotoluminescente
	S9 P10x30cm h = 1,80m DO EIXO AO PISO ACABADO Símbolo: retângulo; Fundo: verde; Pictograma: fotoluminescente
	S11 P10x30cm h = 1,80m DO EIXO AO PISO ACABADO Símbolo: retângulo; Fundo: verde; Pictograma: fotoluminescente
	S14 P10x30cm h = 1,80m DO EIXO AO PISO ACABADO Símbolo: retângulo; Fundo: verde; Pictograma: fotoluminescente
	S24-E P10x30cm Símbolo: retângulo; Fundo: verde; Pictograma: fotoluminescente
	S24-D P10x30cm Símbolo: retângulo; Fundo: verde; Pictograma: fotoluminescente
	S17 P10x30cm h = 1,30m ACIMA DO PISO ACABADO CLOUADO NAS ESCADAS Símbolo: retângulo ou quadrado; Fundo: verde; Mensagens indicando número do pavimento...
	S27 P10x24cm h = 1,30m ACIMA DO PISO ACABADO Símbolo: retângulo; Fundo: verde; Pictograma: fotoluminescente
	S30 P10x24cm h = 1,30m ACIMA DO PISO ACABADO Símbolo: retângulo; Fundo: verde;

 <p>VERIFIQUE SE O ELEVADOR ESTÁ PARADO/ESTÁ ANDAR</p>	<p>S33 P220x240mm</p> <p>h = 1,20 m ACIMA DO PISO ACABADO</p> <p>Simbologia: retângular; Fundo: verde; Pictograma: fotoluminescente</p>
 <p>ACESSO ÁREA DE RESGATE P/D</p>	<p>S51 P220x240mm</p> <p>h = 1,20 m ACIMA DO PISO ACABADO</p> <p>Simbologia: retângular; Fundo: verde; Pictograma: fotoluminescente</p>
 <p>SRENE</p>	<p>E1 P220x240mm</p> <p>h = AFASTAMENTO DE 10cm ACIMA DO EQUIPAMENTO</p> <p>Simbologia: quadrado; Fundo: vermelho; Pictograma: fotoluminescente</p>
 <p>ALARME DE INCÊNDIO</p>	<p>E2 P220x240mm</p> <p>h = AFASTAMENTO DE 10cm ACIMA DO EQUIPAMENTO</p> <p>Simbologia: retângular; Fundo: vermelho; Pictograma: fotoluminescente</p>
 <p>BOMBA DE INCÊNDIO</p>	<p>E3 P220x240mm</p> <p>h = AFASTAMENTO DE 10cm ACIMA DO EQUIPAMENTO</p> <p>Simbologia: retângular; Fundo: vermelho; Pictograma: fotoluminescente</p>
 <p>Extintor de incêndio</p>	<p>E5 P220x240mm</p> <p>h = AFASTAMENTO DE 10cm ACIMA DO EQUIPAMENTO</p> <p>Simbologia: quadrado; Fundo: vermelho; Pictograma: fotoluminescente</p>
 <p>EXTINTOR DE PÓ ABC DE RETARDO CLASSE 30 F100</p>	<p>EE-B P220x240mm</p> <p>h = INTERMEDIÁRIO ENTRE EXTINTOR E A PLACA SINALIZAÇÃO ES</p> <p>Simbologia: retângular</p>
 <p>EXTINTOR GÁS CARBÔNICO 100g B / C RETARDO CLASSE 30 F100</p>	<p>EE-C P220x240mm</p> <p>h = INTERMEDIÁRIO ENTRE EXTINTOR E A PLACA SINALIZAÇÃO ES</p> <p>Simbologia: retângular</p>
 <p>EXTINTOR DE PÓ BC DE RETARDO CLASSE 30 F100</p>	<p>EE-P P220x240mm</p> <p>h = INTERMEDIÁRIO ENTRE EXTINTOR E A PLACA SINALIZAÇÃO ES</p> <p>Simbologia: retângular</p>
 <p>Abrigo de mangueira</p>	<p>E8 P220x240mm</p> <p>h = AFASTAMENTO DE 10cm ACIMA DO EQUIPAMENTO</p> <p>Simbologia: quadrado; Fundo: vermelho; Pictograma: fotoluminescente</p>
 <p>Abrigo de hidrante</p>	<p>E9 P220x240mm</p> <p>h = AFASTAMENTO DE 10cm ACIMA DO EQUIPAMENTO</p> <p>Simbologia: quadrado; Fundo: vermelho; Pictograma: fotoluminescente</p>
 <p>SINALIZAÇÃO DE SOLO PARA USO DE EQUIPAMENTOS DE COMBATE A INCÊNDIO P/ HIDRANTES E EXTINTORES</p>	<p>E17 1m²</p> <p>Simbologia: quadrado; Fundo: vermelho; Borda: amarela</p>
 <p>NÃO DESLIGUE CHAVE DE BOMBA DE INCÊNDIO</p>	<p>E20 P220x240mm</p> <p>h = AFASTAMENTO DE 10cm ACIMA DO EQUIPAMENTO</p> <p>Simbologia: retângular; Fundo: vermelho; Pictograma: fotoluminescente</p>
 <p>Sentido rota de saída</p>	<p>C1 P220x700mm</p> <p>h = 0,20m ACIMA DO PISO ACABADO COLOCADO NA TELA ÁREA DA ESCADA E/OU NOS PISOS DE ROTAS DE SAÍDA</p> <p>Simbologia: retângular; Fundo: verde; Pictograma: fotoluminescente</p>
<p>Esta edificação está</p>	<p>M1 P220x320mm</p> <p>Simbologia: retângular; Fundo: verde; Pictograma: fotoluminescente</p>
<p>LOTAÇÃO MÁXIMA: PESSOAS</p>	<p>M2 P220x320mm</p> <p>h = 1,20 m ACIMA DO PISO ACABADO</p> <p>Simbologia: retângular; Fundo: verde; Pictograma: fotoluminescente</p>

